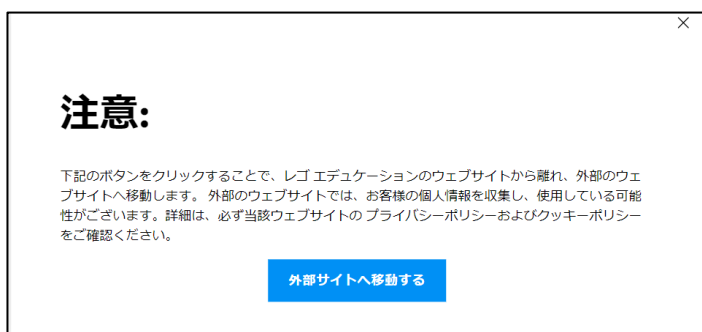


## SPIKE アプリのインストール手順【Chromebook の場合】

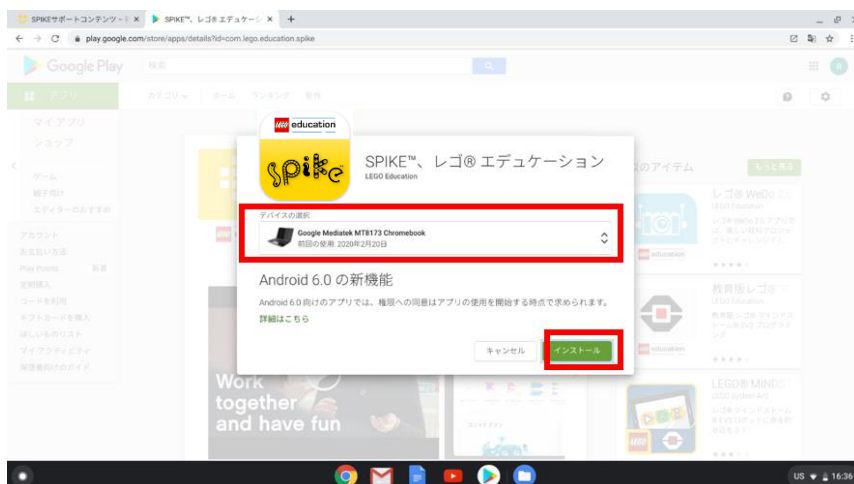
「Chromebook」と「アプリを取得する」が選択されていることを確認し、「アプリを取得する」をクリックします。



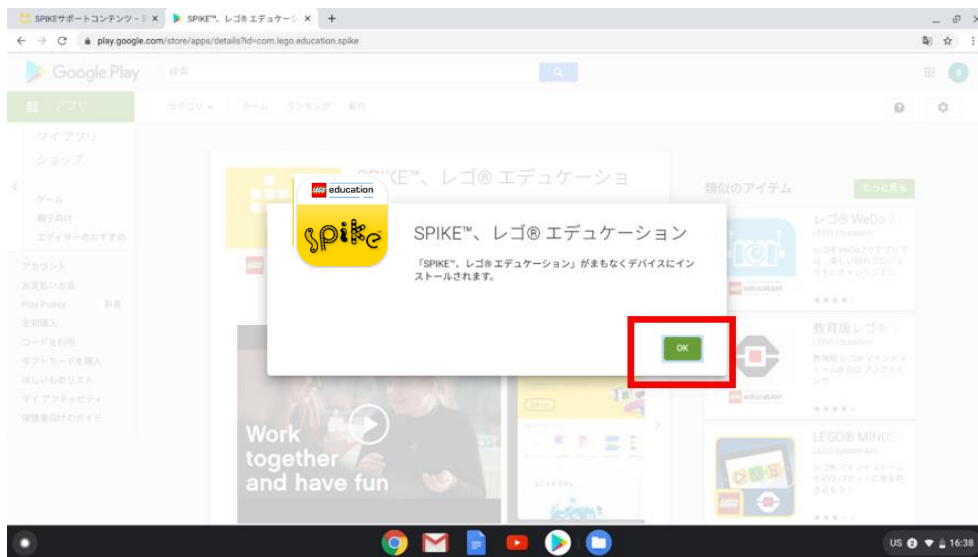
下図のメッセージが表示された場合は「外部サイトへ移動する」をクリックします。



Google Play ストアからインストールをクリックし、以下のような画面が表示された場合は、現在お使いのデバイスを選んでインストールを行ってください。



OK をクリックすると、間もなく SPIKE アプリのインストールが始まります。



以上でインストールは完了です。  
右のアイコンからアプリを起動してください。

