

Mac OS X 10.7 (Lion)に 教育用NXTソフトウェアver2.1をインストールする

○免責事項

本資料に掲載する情報については、注意を払っていますが、その内容について保証するものではありません。株式会社アフレルは本資料の使用ならびに閲覧によって生じるいかなる損害にも責任を負いかねます。また、本資料の情報は予告無く変更される場合があります。

※各製品名及びサービス名は、それぞれ各社の登録商標または商標です。

※この資料は株式会社アフレルおよび記載の各者、各団体の著作、編集によるものです。無断転載、複製を禁じます。

作成日：2012/7/12

変更日：2014/3/19

変更日：2016/3/22

動作確認環境（2012年7月12日現在）

- 動作を確認した環境
 - Mac OS X 10.7 (Lion)
 - MacBook Pro 15inch

- 対象ソフトウェア
 - 教育用NXTソフトウェア ver2.1
 - 教育用NXTSoftware ver2.1のパッケージに含まれているバージョンです

Mac OS X 10.7(Lion)で インストール時に発生する現象

- Mac OS X 10.7 (Lion)に教育用NXTソフトウェア ver2.1に付属するインストーラを使ってインストールしようとする時、下記のような状況になります
 - インストール用DVDを光学ドライブに挿入すると、DVDは認識されるが、自動インストールのプログラムが起動しない



光学ドライブがインストール用
DVDを認識している

(この画面が表示されない)



自動インストールプログラムが起動
した場合に現れる画面

対処方法の概略

1. 自動インストーラを使わずに、インストール用パッケージを直接指定してインストールプログラムを起動します
 - 教育用NXTソフトウェア ver2.1のインストール用DVDを光学ドライブに挿入する
 - DVDをマウスでダブルクリックして、インストール用DVDのフォルダを開く
 - 日本語用インストールプログラムをダブルクリックして、インストールプログラムを起動する
2. 最新のパッチファイルをダウンロードして、インストールしたプログラムを更新します
 - 次のページ以降に、具体的な操作手順を示しますので、上記の2つの手順を順番に実施してください

インストール用DVDを挿入する

- インストール用DVDを光学ドライブに挿入し、認識されるのを待ちます
- 認識されると、デスクトップ上にインストールDVDのアイコンが表示されます



光学ドライブがインストール用DVDのアイコンが表示されている様子

インストールプログラムを起動する

- インストール用DVDのアイコンをダブルクリックすると、Finderにフォルダの中身が表示されます
- フォルダの中から「LEGOMindstormsJpnEdu.mpkg」というファイルを選択して、ダブルクリックします

ダブルクリックして
フォルダを開く



MINDSTORMS NXT

インストーラのガイドに従って インストールをすすめる

- インストールプログラムが起動すると、下の図のようなインストーラ画面が開きます
- 以降は、画面のガイドに従ってインストールをすすめます



日本語版インストールプログラムが起動したところ

教育用NXTソフトウェアver2.1のプログラムを 更新する(アップデートをインストールする)

○免責事項

本資料に掲載する情報については、注意を払っていますが、その内容について保証するものではありません。株式会社アフレルは本資料の使用ならびに閲覧によって生じるいかなる損害にも責任を負いかねます。また、本資料の情報は予告無く変更される場合があります。

※各製品名及びサービス名は、それぞれ各社の登録商標または商標です。

※この資料は株式会社アフレルおよび記載の各者、各団体の著作、編集によるものです。無断転載、複製を禁じます。

作成日 : 2012/7/12

更新日 : 2016/3/22

アップデート内容の概要 (リリースノートから抜粋)

- レゴ マインドストーム エデュケーション NXT 2.1 f5 アップデートでは、以下の問題が修正されています。
 - 注記:このアップデートには、最新の変更がすべて含まれています。以前のアップデートを適用する必要はありません。
- データログ記録実験を 2 回以上実行するか、データログ ファイルをインポートすると、データポイントが追加される場合があります
- 特定のプログラムを開くと、プログラムをダウンロードできなくなります (エラー コード 1003)
- Intel Mac のみ - プログラム キャンバスまたはダイアグラムが黄色で印刷されます
- Adobe Flash 10.0 以降のみ - サーバー可用性の問題、終了時に Mac OS クラッシュ ダイアログが表示されます、一部のビデオが読み込まれません
- 起動中プログレスバーが正常に表示されません

プログラム更新手順の概要

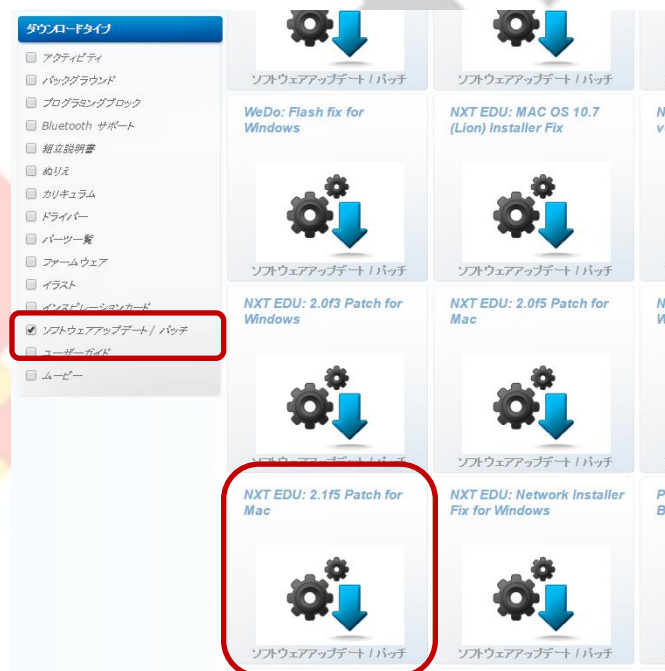
- 教育用NXTソフトウェア ver2.1用のアップデート(パッチファイル)を入手して、ソフトウェアを最新の状態に更新します
 - Webブラウザを使ってLEGO Educationのダウンロードページからパッチファイルをダウンロードします
 - パッチファイルをインストールします

- 次のページ以降に、具体的な操作手順を示します

Downloadページからパッチファイルダウンロードします

- Webブラウザを使って、LEGO Educationのダウンロードページを訪問します
- <http://education.lego.com/ja-JP/downloads>

ダウンロードタイプから「ソフトウェアアップデート／パッチ」を選択し、表示された中から「NXT EDU: 2.1f5 Patch for Mac」をクリックしてダウンロードします。
※似た名前のファイルが多いので注意します。



ダウンロードできない場合…

- LEGO Educationのダウンロードページからパッチファイルをダウンロードできない場合は、アフレルのダウンロードページからダウンロードしてください。
- <http://www.afrel.co.jp/archives/5482#p2>

教育用NXTソフトウェア f5パッチ (Mac用)

【詳細】

Flash playerを最新にすると不具合が生じるという現象、ダウンロードをするときに、『エラーコード: 1003』のエラーやマウスカーソルの動きが遅くなる場合などの修正プログラム

【ダウンロード】

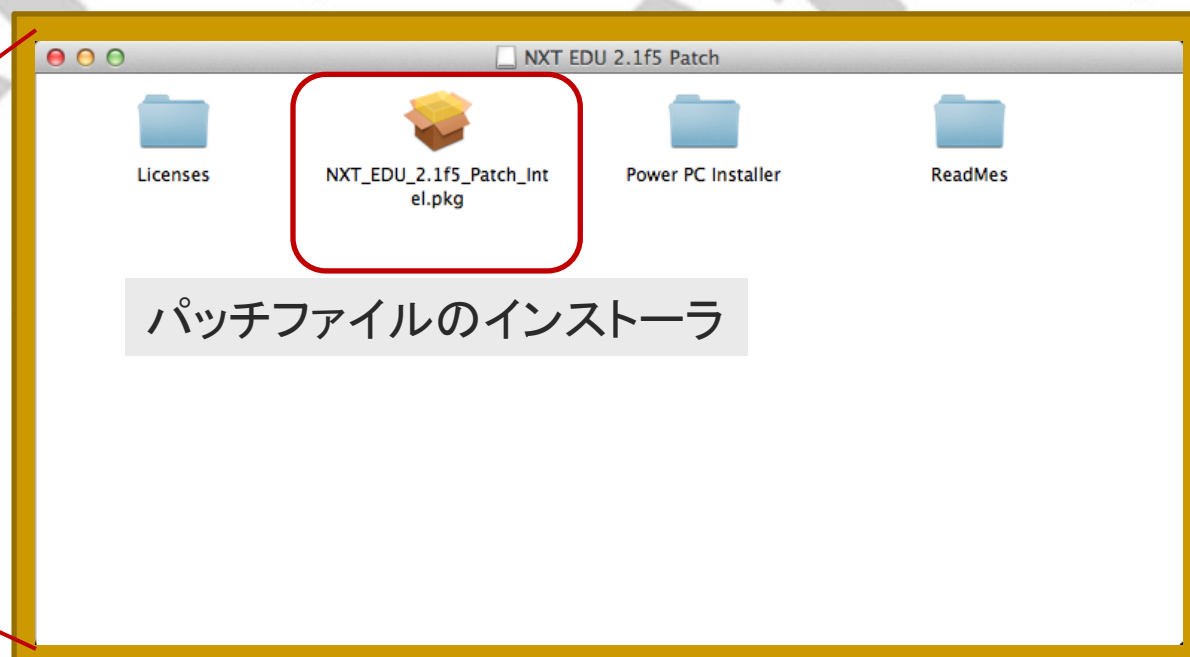
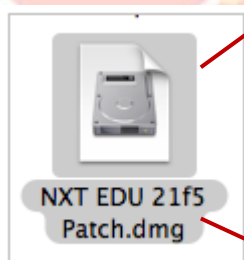
教育用NXTソフトウェア v2.0用は[こちら](#)

教育用NXTソフトウェア v2.1用は[こちら](#)

パッチファイルを展開する

- ダウンロードしたパッチファイルをダブルクリックして、パッケージを展開します

ダブルクリックして
フォルダを開く

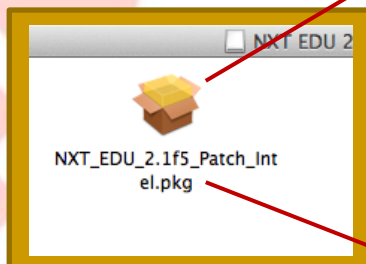


パッチファイルのインストーラ

インストーラを起動する

- 展開したフォルダの中にある「NXT_EDU_2.1f5_Patch_Intel.pkg」というファイルがパッチファイルのインストーラです
- インストーラのアイコンをダブルクリックして、インストーラを起動します
- 以降は、画面のガイドに従ってインストールをすすめます

ダブルクリックして
起動する



2.1f5パッチのインストーラが起動したところ

アップデートを確認する

- アップデートのインストールが完了したら、教育用NXTソフトウェア ver2.1を起動します
- バージョンを表示して、アップデートが適用されていることを確認します




教育用レゴマインドストームNXTについて

LEGO mindstorms education

レゴ(R)マインドストーム(NXT)ソフトウェアVer 2.0は、LEGO Group (DK-7190 Billund, Denmark)によって開発、配布されています。Copyright © 2008 the LEGO Group and its licensors. LEGO、LEGOのロゴおよびMINDSTORMSは、LEGO Groupの商標です。

Powered by

LabVIEW

LabVIEWおよびPowered by LabVIEWは、National Instruments社の商標です。無断複写・転載を禁じます。

ADOBE FLASH PLAYER ENABLED

Adobe® Flash® Player. Copyright © 1996 - 2008. Adobe Systems Incorporated. 無断複写・転載を禁じます。米国その他の国で特許申請されています。AdobeおよびFlashは米国もしくは他国における登録商標または商標です。

本製品にはGecko(R)エンジンの修正版が含まれています。Geckoエンジンについてはmozilla.org(R)をご覧ください。

バージョン表示が「2.1.f5」になっていることを確認する

LEGO MINDSTORMS Edu NXT v2.1.f5

LEGO MINDSTORMS Edu NXT v2.1.f5

特許...

免責事項

- 本資料に掲載する情報については注意を払っていますが、その内容について株式会社アフレルが保証するものではありません
- 株式会社アフレルは、本資料の使用ならびに閲覧によって生じるいかなる損害にも責任を負いかねます
- また、本資料の情報は予告無く変更される場合があります

- 本資料に記載の製品名ならびにサービス名は、各社の登録商標または商標です
- この資料は、株式会社アフレルならびに記載の各者、各団体の著作、編集によるものです
- 無断転載、複製を禁じます

- 作成日:2012/7/12