

教育用NXTソフトウェア2.1 エラーコード:1003について

○免責事項

本資料に掲載する情報については、注意を払っていますが、その内容について保証するものではありません。株式会社アフレルは本資料の使用ならびに閲覧によって生じるいかなる損害にも責任を負いかねます。また、本資料の情報は予告無く変更される場合があります。

作成日:2011/07/20

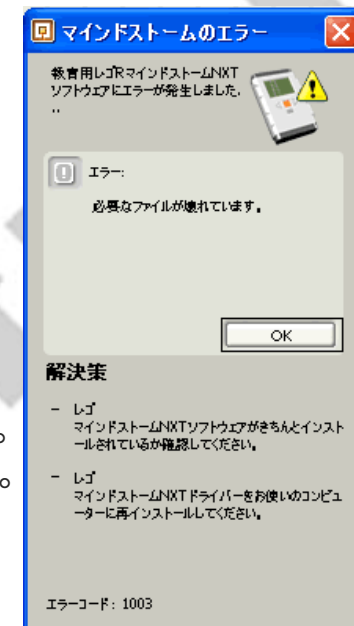


【エラーコード：1003について】

- 教育用NXTソフトウェア2.1でNXTにプログラムをダウンロードする際に、『エラー：必要なファイルが壊れています』『エラーコード：1003』とエラーが発生する場合があります。
 - 主に、シーケンスビームにつながっていないアイコンがある場合に発生します。
 - 新規で下のようなプログラムを作成し、ダウンロードを実行した時点ではエラーは発生しません。シーケンスビームにつながっていないアイコンがある状態で保存した場合に、1003エラーが発生します。
 - 対策方法は3ページからの「エラーの回避手順①」をご参照ください。

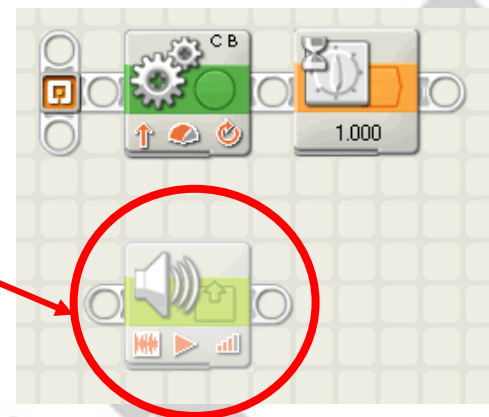


- シーケンスビームにつながっていないアイコンがないように見える場合でもエラーが発生する場合があります。
 - 公式サイト「ヒューマノイド」のプログラミング例でも1003エラーが出ることを確認しております。
 - 対策方法は、4ページからの「エラーの回避手順②」をご参照ください。



【エラーの回避手順①】

- 不可視状態のアイコンを削除する
 - シーケンスビームにつながっていないアイコンを削除します
- 保存する
- 教育用NXTソフトウェアを終了させる
 - エラーが出たプログラムを開いた教育用NXTソフトウェアは、正常なプログラムをダウンロードする際にも同様のエラーが発生してしまいます。必ず、教育用NXTソフトウェアを終了させてください。
- 保存したプログラムを開く
 - 保存したプログラムを開いて正常にダウンロードできるか確認してください。

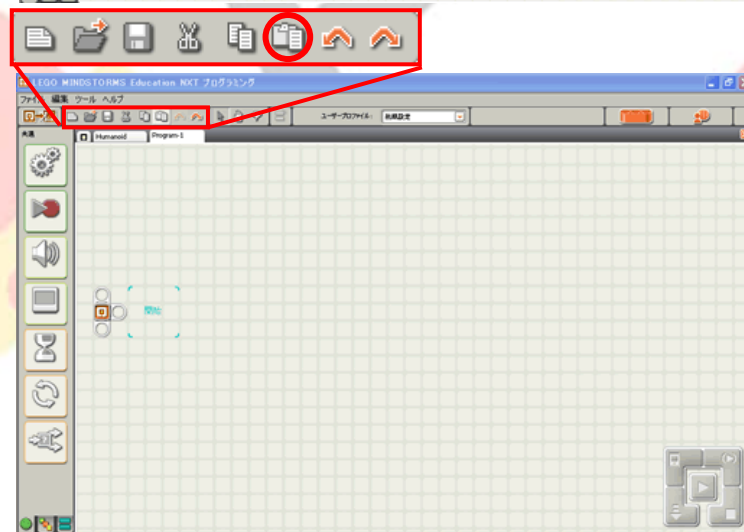
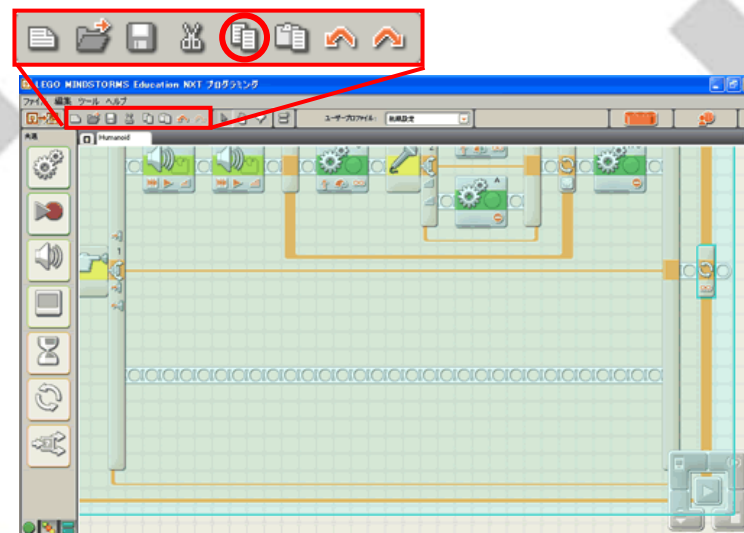


上記手順でエラー回避できない場合には、次ページの手順をお試ください



エラーの回避手順②-1

- プログラムをコピーする
 - アイコンをすべて選択し、「コピー」ををクリックします
- 新規ファイルを開く
 - 「ファイル」から「新規」を選択します
- プログラムを貼り付ける
 - 「貼り付け」をクリックし、コピーしたプログラムを貼り付けます



【エラーの回避手順②-2

- シーケンスビームにつなげる
 - 貼り付けたアイコンをすべてシーケンスビームにつなげます
- 保存する
- 教育用NXTソフトウェアを終了させる
 - エラーが出たプログラムを開いた教育用NXTソフトウェアは、正常なプログラムをダウンロードする際にも同様のエラーが発生してしまいます。必ず、教育用NXTソフトウェアを終了させてください。
- 保存したプログラムを開く
 - 保存したプログラムを開いて正常にダウンロードできるか確認してください。

